

PENDAFTARAN PESERTA MTQ JATIM XXX 2023

(c) 2023 TOHA <tohenk@yahoo.com>





PENDAHULUAN



TAHAPAN PELAKSANAAN

- PENDAFTARAN PESERTA DAN OFISIAL
- VERIFIKASI BERKAS PESERTA
- VALIDASI PESERTA DAN SIDIK JARI (PENGESAHAN PESERTA)
- PELAKSANAAN MUSABAQAH (PRESENSI PESERTA)



PENDAFTARAN

- **PESERTA UTAMA DAN CADANGAN**
 - NIK, NAMA, TEMPAT & TANGGAL LAHIR, ALAMAT, TELEPON
 - DOKUMEN PERSYARATAN (PDF)
 - FOTO BERWARNA (JPG)
- **OFFICIAL**
 - OFFICIAL (2), PEMBINA (2), PENDAMPING (8), DRIVER (2)
 - FOTO BERWARNA (JPG)



DOKUMEN PERSYARATAN PESERTA UTAMA DAN CADANGAN

- SURAT MANDAT
- KARTU TANDA PENDUDUK (KTP)
- KARTU KELUARGA
- AKTA KELAHIRAN
- IJAZAH
- PIAGAM KEJUARAAN
- DAFTAR RIWAYAT HIDUP

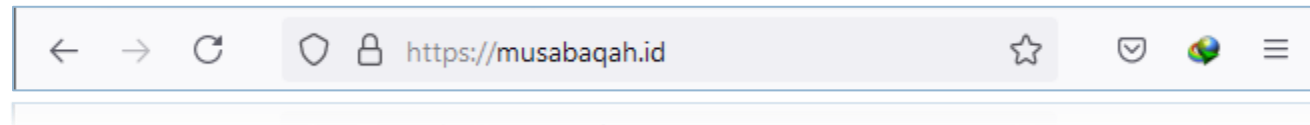


TAHAP PENDAFTARAN

- MEMBUAT/MENGAKTIFKAN AKUN MUSABAQAH.ID
- MELAKUKAN PENDAFTARAN PESERTA UTAMA/PESERTA CADANGAN DAN MELENGKAPI FOTO MAUPUN SEMUA DOKUMEN PERSYARATAN
- MELAKUKAN PENDAFTARAN OFFICIAL DAN MELENGKAPI FOTO




AKSES PENDAFTARAN



- AKSES PENDAFTARAN DI [HTTPS://MUSABAQAH.ID/](https://musabaqah.id/)





MEMBUAT/ MENGAKTIKAN AKUN

PRASYARAT AWAL AKUN

- SETIAP KAFILAH SUDAH HARUS MEMILIKI MINIMAL 1 (SATU) AKUN YANG SUDAH DIAKTIVASI
- JIKA SEBELUMNYA SUDAH MEMILIKI AKUN DAN TIDAK BISA MENGAKSES AKUN TERSEBUT GUNAKAN FASILITAS LUPA SANDI DENGAN MENGGUNAKAN ALAMAT EMAIL TERDAFTAR
- UNTUK MENDAPATKAN INFORMASI AKUN YANG SUDAH TERDAFTAR SILAHKAN MENGHUBUNGI ADMIN MELALUI KONTAK DI HALAMAN BANTUAN



MEMULAI MEMBUAT AKUN

- UNTUK MEMBUAT AKUN KLIK MENU MASUK | DAFTAR



Otentikasi Masuk

 Ingat saya
 [Lupa sandi?](#) [Daftar](#)

MEMBUAT AKUN

- EMAIL YANG MASIH AKTIF
- AKTIVASI AKUN MELALUI EMAIL TERSEBUT

MUSABAQAH Panel Kendali Akun [Masuk](#) | [Daftar](#)

Pendaftaran Pemakai

Akun Pemakai

Nama pemakai *

Sandi *

Sandi konfirmasi


Alamat email *

Alamat email ini digunakan sebagai informasi update akun anda. Semisal, aktivasi akun anda, lupa sandi, dll.

Informasi Pemakai

Nama depan *

Nama belakang

Tanggal lahir * 

Jenis kelamin *

Pemberitahuan

Email

Aktifkan notifikasi untuk dikirim ke alamat email.





[Daftar](#) [Reset](#)


[Berita](#)
> Kejuaraan
> MTQN XXVII 2018
> STQHN XXV 2019

[Halaman](#)
> Profil

[Unduhan](#)
> Aplikasi
> MTQ Jatim
> Panduan
> Peserta

[Situs](#)
> Peta Situs
> Peta Pengunjung


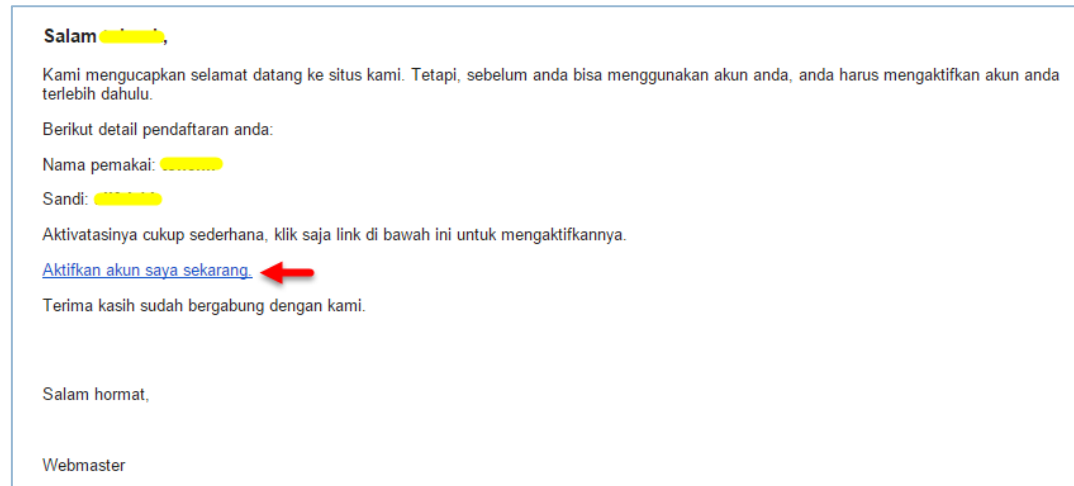
 info@musabaqah.id   

© 2021 MUSABAQAH CENTER 



MENGAKTIFKAN AKUN

- BUKA KOTAK MASUK (INBOX) EMAIL DAN KLIK TAUTAN AKTIFASI AKUN
- JIKA PESAN TIDAK DITEMUKAN, CARI PADA FOLDER SPAM
- SETELAH AKUN AKTIF, SILAHKAN MASUK KE APLIKASI



AKTIVASI PENDAFTARAN

- AKUN TIDAK SECARA OTOMATIS BISA MELAKUKAN PENDAFTARAN
- SILAHKAN KIRIM SMS/WA/TELEGRAM KE **081-2309-0095** DENGAN MENYEBUTKAN NAMA AKUN DAN ASAL KAFILAH UNTUK MENDAPATKAN AKSES KE PENDAFTARAN
- PEMBERITAHUAN AKTIVASI PENDAFTARAN AKAN DIBALAS OLEH ADMIN MELALUI SMS/WA/TELEGRAM





PENDAFTARAN PESERTA



TATA CARA PENDAFTARAN PESERTA

- **DAFTARKAN/ENTRI TERLEBIH DAHULU SEMUA PESERTA DAN PASTIKAN PESERTA LOLOS VALIDASI OLEH SISTEM DAN STATUS ADALAH PESERTA TERDAFTAR**
- **UNGGAH MASING-MASING FOTO PESERTA DAN POTONG SESUAI RASIO YANG DIMINTA OLEH SISTEM**
- **UNGGAH SEMUA DOKUMEN PERSYARATAN DAN PASTIKAN STATUS PESERTA BERUBAH MENJADI DOKUMEN PERSYARATAN SUDAH DIUNGGAH**
- **PANITIA MTQ AKAN MELAKUKAN VALIDASI DOKUMEN PERSYARATAN, KETIKA STATUS PESERTA ADALAH DOKUMEN PERSYARATAN TIDAK SESUAI SEGERA UNGGAH KEMBALI DOKUMEN YANG DIMINTA**



AKSES PENDAFTARAN PESERTA

- PILIH DARI MENU PENDAFTARAN > PESERTA UNTUK MEMULAI PENDAFTARAN
- PASTIKAN NAMA KAFILAH SUDAH BENAR
- KLIK BUAT BARU UNTUK MELAKUKAN PENDAFTARAN PESERTA



The screenshot displays the website for the 'MUSABAQAH TILAWATIL QUR'AN TINGKAT PROVINSI JAWA TIMUR XXIX TAHUN 2021 DI KABUPATEN PAMEKASAN'. The navigation bar includes 'MUSABAQAH', 'Beranda', 'Berita', and 'Tentang Kami'. Below the navigation bar, there are links for 'Dasbor', 'Jurnal', 'Pendaftaran', 'Referensi', 'Data', 'Kejuaraan', and 'Slideshow'. The main content area features the event title and two logos. Under the heading 'Pendaftaran Peserta', there is a search filter set to 'KABUPATEN SIDOARJO - SEMUA GOLONGAN'. Below the filter, a yellow message box states 'Tidak ada hasil'. At the bottom, there is a 'Pilih aksi' dropdown menu and a '+ Buat Baru' button, both highlighted with red arrows.



FORM PENDAFTARAN PESERTA

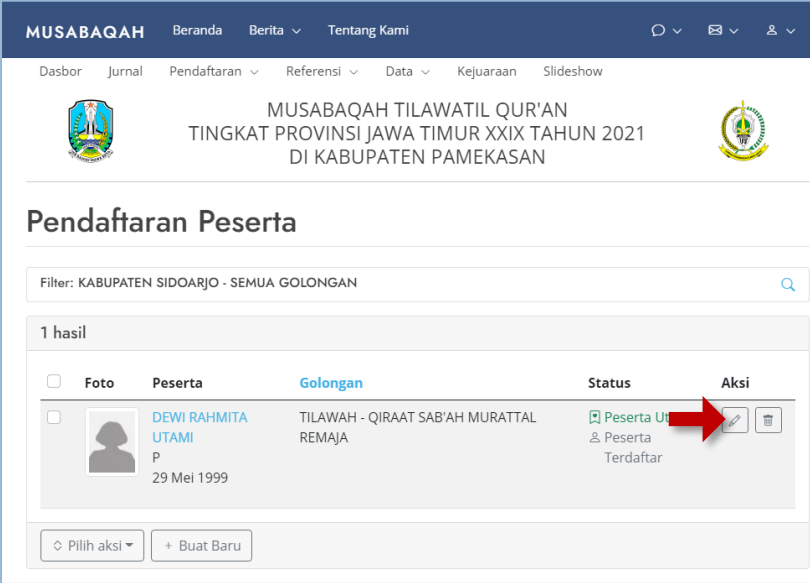
- ISIKAN DATA PESERTA SESUAI FORM PENDAFTARAN
- PILIH SIMPAN, SELANJUTNYA DATA PESERTA AKAN DIVALIDASI OLEH SISTEM
- KOREKSI SEMUA KESALAHAN YANG DITANDAI (WARNA MERAH) JIKA ADA

The screenshot shows a web browser interface for the registration form. The header includes the website name 'MUSABAQAH' and navigation links. The main title of the page is 'MUSABAQAH TILAWATIL QUR'AN TINGKAT PROVINSI JAWA TIMUR XXIX TAHUN 2021 DI KABUPATEN PAMEKASAN'. The form is titled 'Tambah Peserta' and is divided into several sections: 'Data' (Nomor Induk Kependudukan (NIK), Nama, Tempat Lahir, Tanggal Lahir, Jenis Kelamin), 'Alamat dan Kontak' (Alamat, RT, RW, Wilayah, Desa/Kelurahan, Kecamatan, Kabupaten/Kota, Provinsi, Kontak), and 'Kepesertaan' (Golongan, Jenis). Red asterisks indicate required fields. At the bottom, there are buttons for 'Simpan' and 'Kembali'.



MEMPERBAIKI DATA PESERTA

- DATA PESERTA YANG SUDAH DIMASUKKAN DAPAT DIUBAH DENGAN MEMILIH SUNTING (TERMASUK UNTUK UNGGAH FOTO DAN DOKUMEN PERSYARATAN)
- DATA PESERTA YANG TIDAK TERPAKAI DAPAT DIHAPUS DENGAN MEMILIH HAPUS



MUSABAQAH Beranda Berita Tentang Kami




Dasbor Jurnal Pendaftaran Referensi Data Kejuaraan Slideshow

MUSABAQAH TILAWATIL QUR'AN
TINGKAT PROVINSI JAWA TIMUR XXIX TAHUN 2021
DI KABUPATEN PAMEKASAN


Pendaftaran Peserta

Filter: KABUPATEN SIDOARJO - SEMUA GOLONGAN

1 hasil

Foto	Peserta	Golongan	Status	Aksi
<input type="checkbox"/>	 DEWI RAHMITA UTAMI P 29 Mei 1999	TILAWAH - QIRAAT SAB'AH MURATTAL REMAJA	<input checked="" type="checkbox"/> Peserta Utami Peserta Terdaftar	<input checked="" type="checkbox"/>  





UNGGAH FOTO



PERSIAPKAN FOTO


- FOTO HARUS DALAM FORMAT JPEG (.JPG)
- UKURAN FOTO 1,3 MP (1280 x 1024 PIKSEL) AGAR PROSES UNGGAH TIDAK TERLALU LAMA
- MENGGUNAKAN WARNA LATAR YANG SAMA
- TRANSFER FOTO KE KOMPUTER UNTUK MEMPERMUDAH PROSES UNGGAH



MEMULAI MENGUNGGAH FOTO

- SUNTING TERLEBIH DAHULU DATA PESERTA
- KLIK UNGGAH UNTUK MEMULAI

Foto



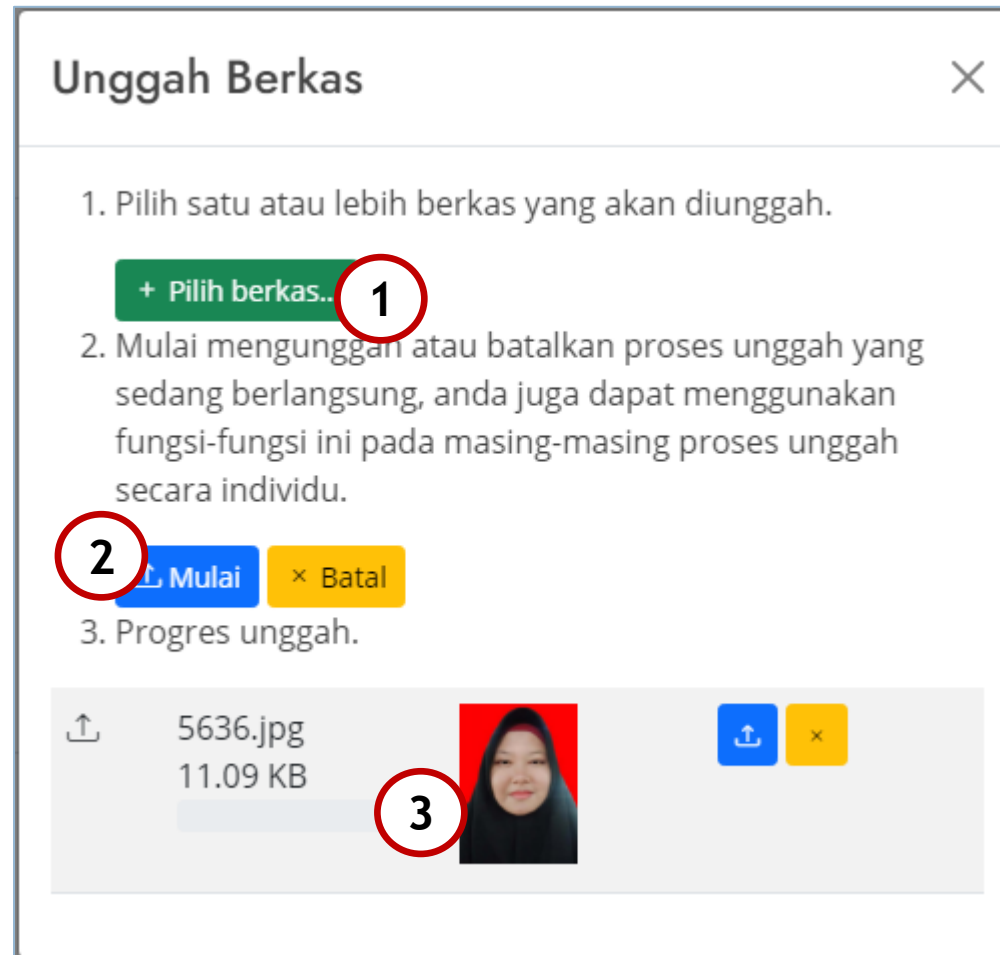
←

Foto dalam format JPG dengan ukuran 354 x 472 piksel dan tidak lebih dari 500kb



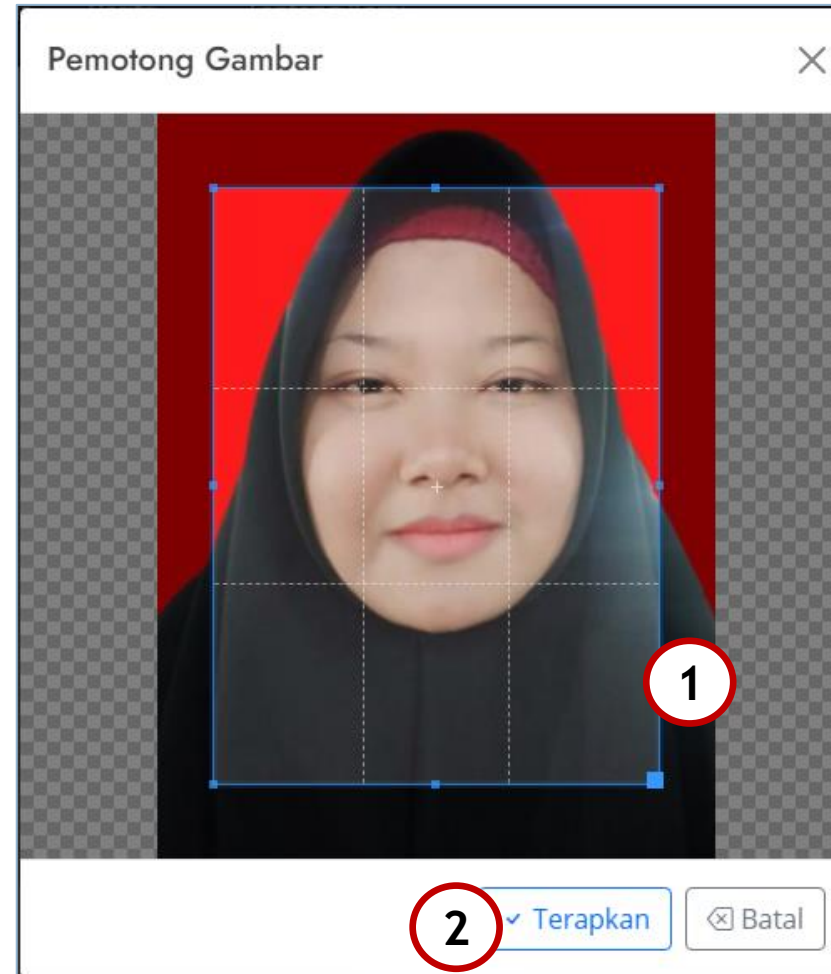
PROSES UNGGAH (1)

- PILIH BERKAS FOTO (1)
- PILIH MULAI (2) UNTUK MEMULAI PROSES UNGGAH
- TUNGGU HINGGA PROSES UNGGAH (3) SELESAI



PROSES UNGGAH (2)

- SETELAH FOTO TERUNGGAH, LAKUKAN PEMOTONGAN FOTO (1)
- PILIH TERAPKAN (2) UNTUK MENYELESAIKAN PROSES UNGGAH FOTO



PROSES UNGGAH (3)

- APABILA FOTO SUDAH PERNAH DIUNGGAH GUNAKAN **TOMBOL PILIH (1)** UNTUK MEMILIH TANPA HARUS MENGUNGGAH ULANG
- GUNAKAN **TOMBOL HAPUS (2)** UNTUK MEMBUANG BERKAS YANG SELESAI DIUNGGAH

Unggah Berkas


1. Pilih satu atau lebih berkas yang akan diunggah.

+ Pilih berkas...

2. Mulai mengunggah atau batalkan proses unggah yang sedang berlangsung, anda juga dapat menggunakan fungsi-fungsi ini pada masing-masing proses unggah secara individu.

↕ Mulai × Batal

3. Progres unggah.

↓	5636.jpg 11.09 KB		1 ✓	🗑️ 2
---	----------------------	---	------------	-------------





UNGGAH DOKUMEN



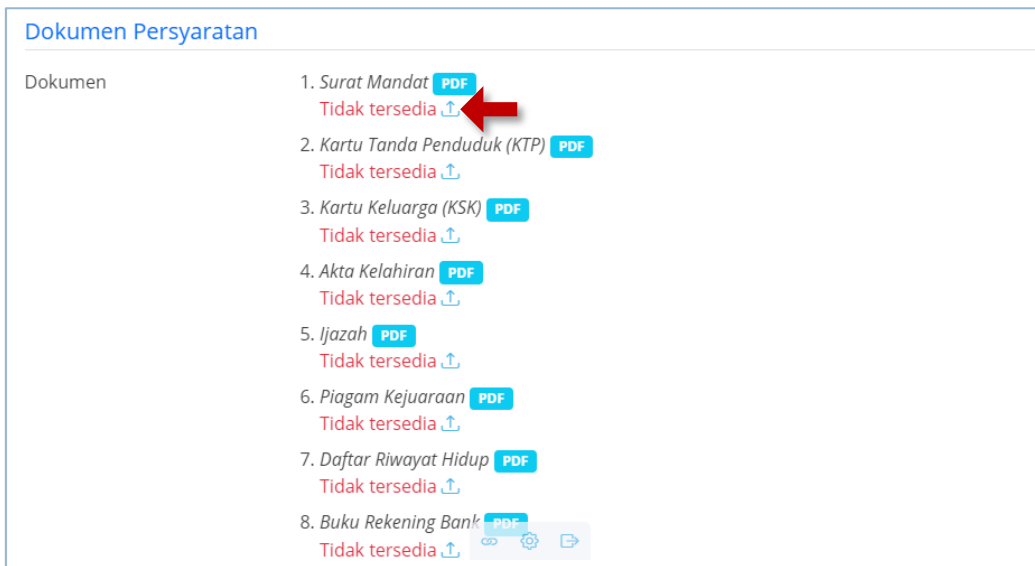
PERSIAPKAN DOKUMEN

- PINDAI/SCAN DOKUMEN PERSYARATAN DALAM FORMAT PDF
- SATU DOKUMEN DISIMPAN DALAM SATU FILE
- UKURAN MAKSIMAL 2 MB (2048 KB)
- TRANSFER DOKUMEN KE KOMPUTER UNTUK MEMPERMUDAH PROSES UNGGAH



MEMULAI MENGGUNGGAH DOKUMEN

- SUNTING TERLEBIH DAHULU DATA PESERTA
- KLIK TOMBOL UNGGAH PADA MASING-MASING DOKUMEN PERSYARATAN
- TATA CARA UNGGAH DOKUMEN SAMA SEPERTI UNGGAH FOTO





PENDAFTARAN OFFICIAL



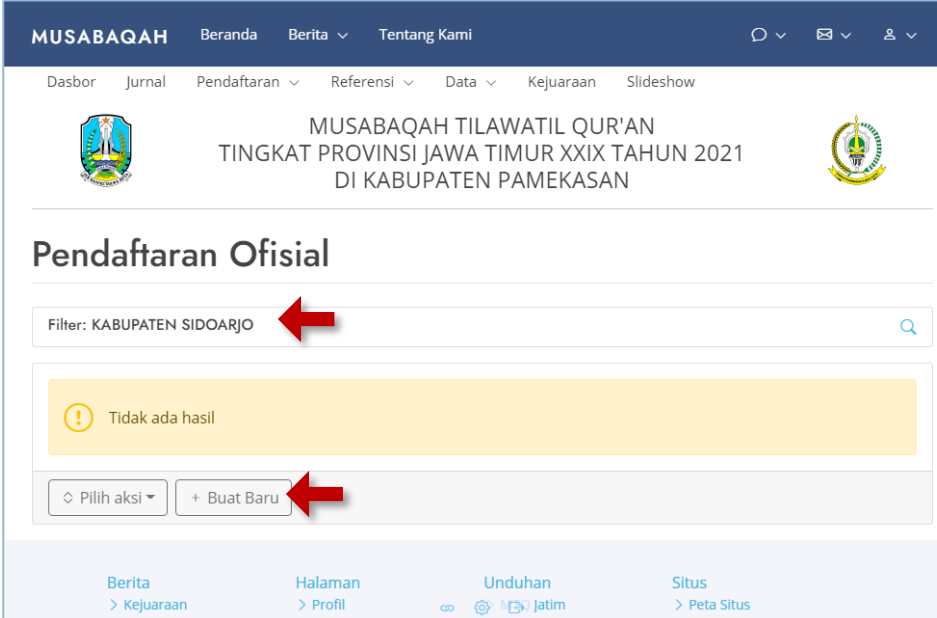
TATA CARA PENDAFTARAN OFFICIAL

- DAFTARKAN/ENTRI SEMUA DATA OFFICIAL SESUAI KUOTA
- UNGGAH MASING-MASING FOTO OFFICIAL
- HANYA OFFICIAL YANG TERDAFTAR PADA SISTEM YANG BERHAK MENDAPATKAN ID-CARD



AKSES PENDAFTARAN OFFICIAL

- PILIH DARI MENU PENDAFTARAN > OFISIAL UNTUK MEMULAI PENDAFTARAN
- PASTIKAN KAFILAH SUDAH BENAR
- KLIK BUAT BARU UNTUK MELAKUKAN PENDAFTARAN OFFICIAL



The screenshot shows the official registration page for the 'MUSABAQAH TILAWATIL QUR'AN TINGKAT PROVINSI JAWA TIMUR XXIX TAHUN 2021 DI KABUPATEN PAMEKASAN'. The page features a navigation menu at the top with 'MUSABAQAH' and 'Beranda', and a secondary menu with 'Dasbor', 'Jurnal', 'Pendaftaran', 'Referensi', 'Data', 'Kejuaraan', and 'Slideshow'. The main content area is titled 'Pendaftaran Oficial' and includes a search filter set to 'KABUPATEN SIDOARJO'. Below the filter, a yellow message box states 'Tidak ada hasil' (No results found). At the bottom of the filter section, there are two buttons: 'Pilih aksi' and '+ Buat Baru', with red arrows pointing to the filter and the '+ Buat Baru' button respectively. The footer contains links for 'Berita', 'Halaman', 'Unduhan', and 'Situs'.



FORM PENDAFTARAN OFFICIAL

- ISIKAN DATA OFFICIAL SESUAI FORM PENDAFTARAN
- PILIH SIMPAN
- KOREKSI SEMUA KESALAHAN YANG DITANDAI (WARNA MERAH) JIKA ADA



The screenshot shows a web application interface for the registration of an official participant. The header includes the site name 'MUSABAQAH' and navigation links: Beranda, Berita, and Tentang Kami. A secondary navigation bar contains: Dasbor, Jurnal, Pendaftaran, Referensi, Data, Kejuaraan, and Slideshow. The main content area features the event title: 'MUSABAQAH TILAWATIL QUR'AN TINGKAT PROVINSI JAWA TIMUR XXIX TAHUN 2021 DI KABUPATEN PAMEKASAN'. Below this is a section titled 'Tambah Oficial' with a 'Data' sub-section. The form fields are: Nama (required), Tempat Lahir, Tanggal Lahir (with a calendar icon), Jenis Kelamin (dropdown menu showing 'Tidak ada yang dipilih'), Job (dropdown menu showing 'Tidak ada yang dipilih'), and Kontak (required). At the bottom of the form are two buttons: 'Simpan' and 'Kembali'.



BANTUAN

- TOHA
- ☎ 081-2309-0095
- ✉ tohenk@yahoo.com





SEKIAN

